

# 한국산림기술인교육원

## 산림기술자 법정교육

### 비대면/대면 이용안내

#### 교육운영 안내

산림기술자 교육훈련의 대면교육 전환에 따른 교육 운영 방식 변경  
기존 전면대면 → 대면(20%) + 비대면(80%) 혼합교육 변경

◎ 전면대면교육 신청 가능

#### 대면교육 안내

전체 교육시간의 20% 집체교육 운영

대면 교육시 교육책자 배부 및 비대면 교육 이수 방법 안내 등 진행  
교육장소 : 과정별 교육 확정인원에 따라 변경 운영 예정

#### 비대면교육 안내

전체 교육시간의 80% 비대면(온라인)교육 운영

줌(Zoom) 온라인 플랫폼 활용을 통한 실시간 이론 교육 및 총괄평가 운영

◎ 비대면 교육과 대면 교육 동시 운영으로 전면대면 희망 교육생 수강 가능

#### 총괄평가, 설문조사 및 수수료 안내

시간표 상 총괄평가 시간에 실시

필히 총괄평가를 제출해야 설문조사 진행 가능

교육 종료 후 평가 및 수업 참석률 확인 후 1주일 후 이메일로 발송

#### 문의안내

한국산림기술인교육원 대표번호(☎ 1533-5160 / 3번)

# 비대면 교육 신청 안내-PC

## 1. 한국산림기술인교육원 홈페이지 접속 및 로그인



## 2. 마이 페이지 클릭



# 비대면 교육 신청 안내-PC

## 3. 수업시작 버튼 클릭 및 회의시작 클릭

The screenshot shows a Zoom meeting page. On the left, there is a course card for '제4기 기본교육과정' (4th Quarter Basic Education Course) from 2024.7.8 to 7.12. The card has buttons for '수강자료' (Course Materials), '수업시작' (Start Class), '설문조사' (Survey), and '총괄평가' (Overall Evaluation). The '수업시작' button is highlighted with a red box. On the right, the Zoom meeting interface is shown. It includes the Zoom logo, a meeting ID, and instructions in Korean. A blue button labeled '회의 시작' (Start Meeting) is highlighted with a red box. Below the button, there is a link for 'Zoom Workplace 앱이 설치되어 있지 않나요? 지금 다운로드' (Zoom Workplace app not installed? Download now) and a copyright notice for Zoom Video Communications, Inc.


## 4. Zoom 실행 및 컴퓨터 오디오로 참가 클릭

The screenshot shows the Zoom audio connection dialog box. The title bar reads 'zm 오디오 연결' (zm Audio Connection). The main content area features a blue button labeled '컴퓨터 오디오로 참가' (Join with Computer Audio) and the text '스피커 및 마이크 테스트' (Speaker and Microphone Test) below it. The button is highlighted with a red box. At the bottom, there is a checkbox labeled '참가할 때 컴퓨터로 자동 오디오 연결' (Automatically connect audio with computer when joining).

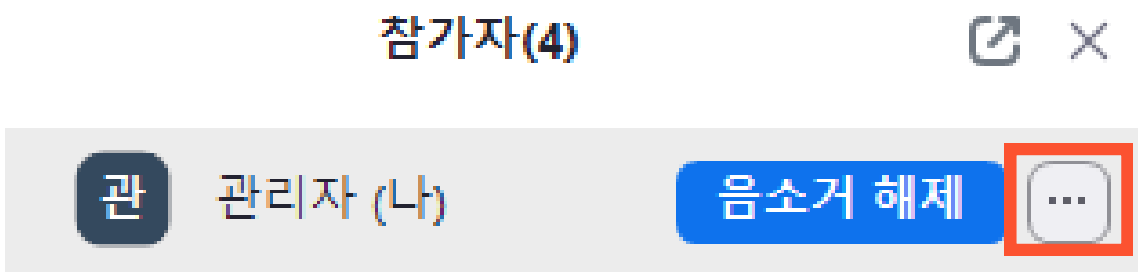
# 비대면 교육 신청 안내-PC

5. **비디오 시작**(비디오 활성화 필수)

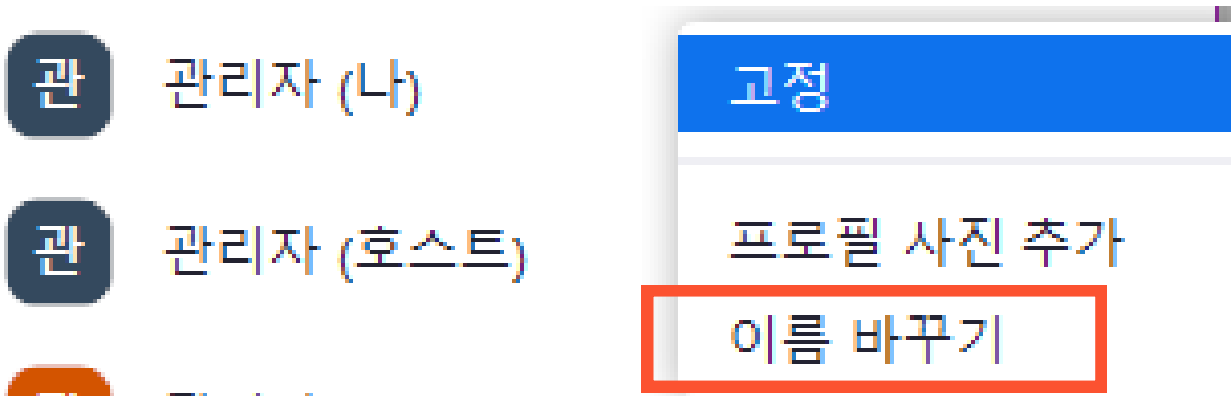
6. **참가자** 클릭 후 오른쪽 채팅창 활성화



7. **000(나)**에 마우스 커서  클릭



8. **이름 -성함(생년월일)**로 변경



zm 이름 바꾸기

아래에 새 이름을 입력하십시오.

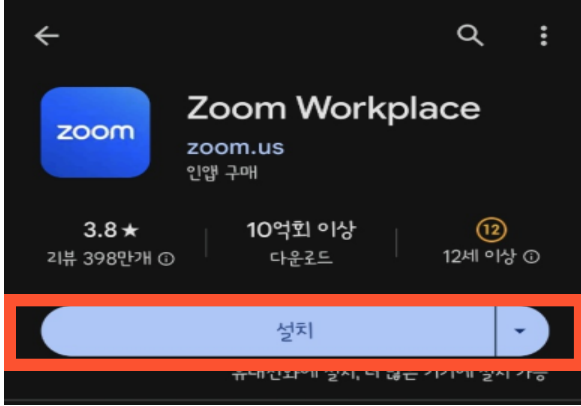
홍길동(550618)

변경

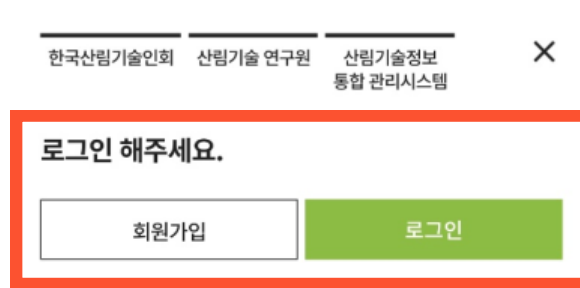
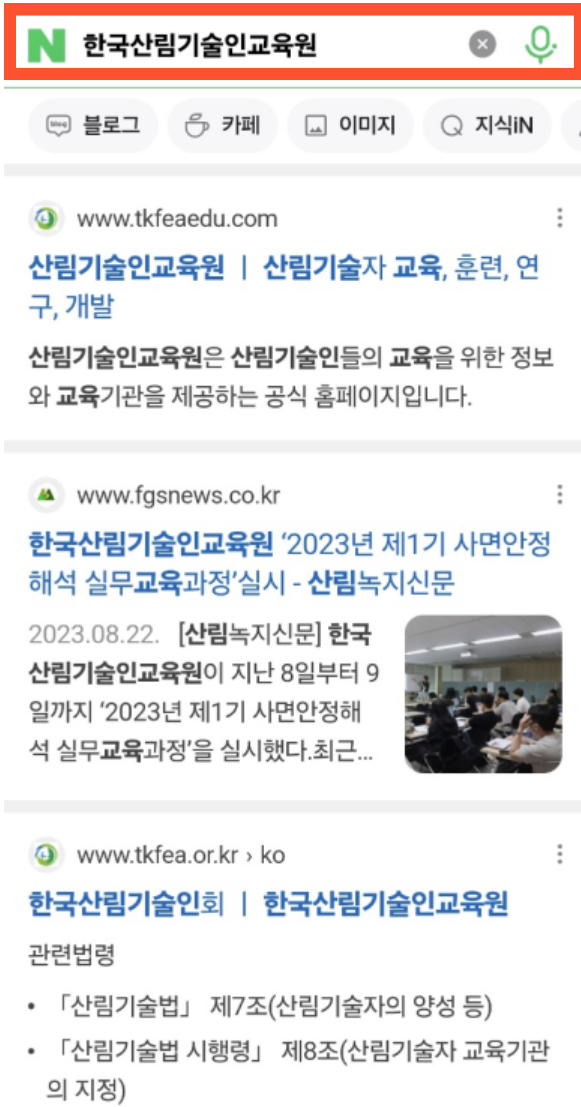
취소

# 비대면 교육 신청 안내-모바일

## 1. 구글 플레이스토어 접속 후 줌 어플 설치



## 2. 한국산림기술인교육원 검색 후 로그인



교육원 소개

산림기술교육

안전보건교육

산림청 전문교육

사면안정교육

온라인 강의 테스트

공지사항

커뮤니티

# 비대면 교육 신청 안내-모바일

## 3. 로그인 후 좌측 상단 ≡ 클릭 후 마이페이지 클릭

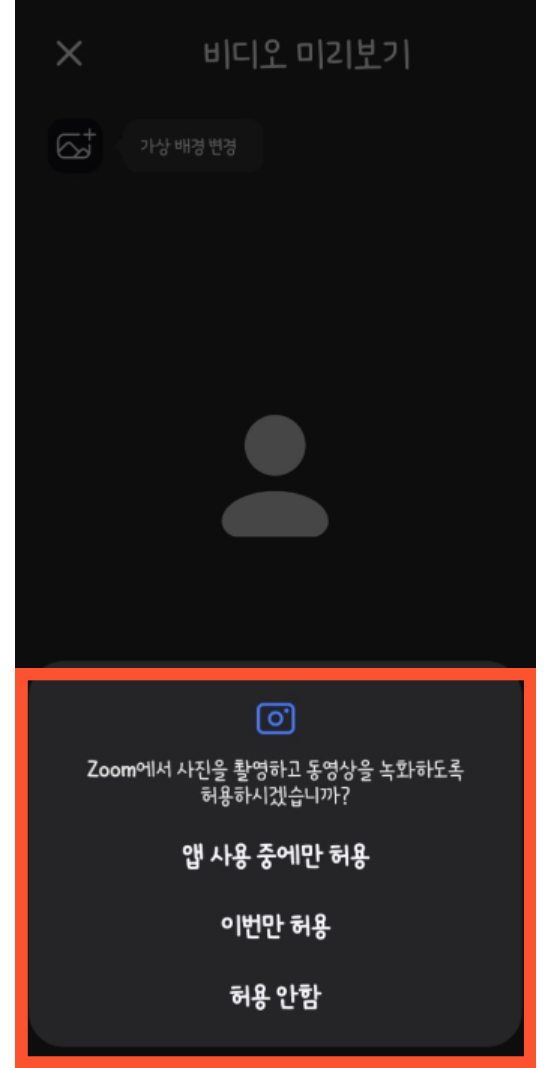
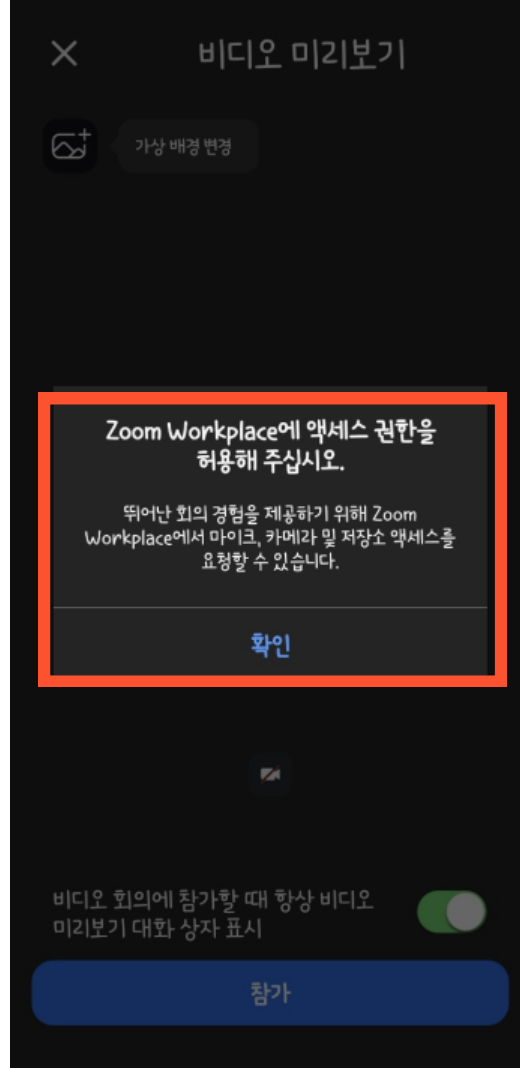
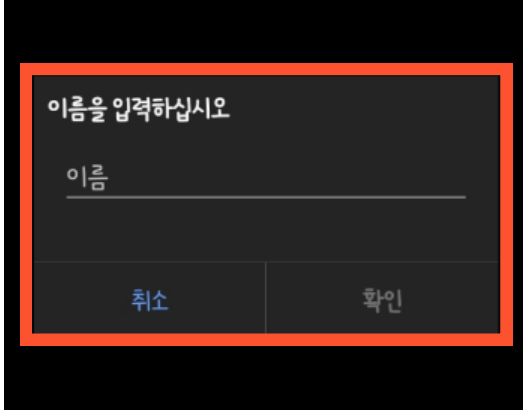
The screenshot shows the mobile website interface. On the left, a red box highlights the hamburger menu icon (≡) in the top left corner. Below it, a banner for '한국산림기술인교육원' (Korea Forest Engineer Education Institute) is visible. On the right, a user profile dropdown menu is open, with a red box highlighting the '마이페이지' (My Page) button. Below the menu, a list of courses is shown, including '제2기 녹지조경과정' (2nd Semester Landscape Design Course).

## 4. 수업시작 클릭 (줌 자동 실행) 회의 시작 클릭

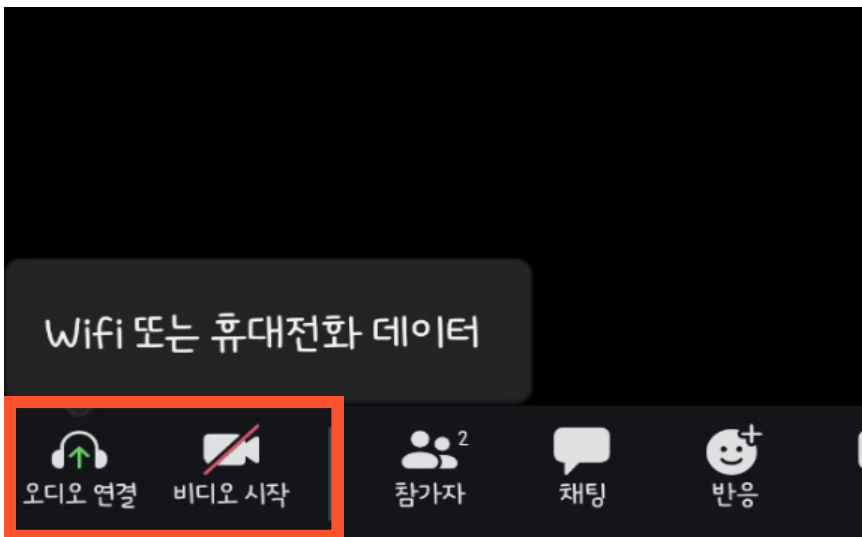
The screenshot shows the mobile website interface for a course. On the left, a red box highlights the '수업시작' (Start Class) button. On the right, a Zoom meeting page is displayed, with a red box highlighting the '회의 시작' (Start Meeting) button. The Zoom page includes the text '시작할 준비 되셨나요?' (Are you ready to start?), 'Google Play에서 다운로드' (Download on Google Play), and '또는 Zoom에서 다운로드' (Or download from Zoom). Below this, it asks 'Zoom Workplace 앱을 이미 설치하셨나요?' (Have you already installed the Zoom Workplace app?) and provides a link to '회의 시작' (Start Meeting).

# 비대면 교육 신청 안내-모바일

## 5. 이름 입력 후 권한 전부 허용



## 6. 오디오 연결 및 비디오 시작



# 총괄평가 및 설문조사

## 1. 한국산림기술인교육원 홈페이지 접속 및 로그인



## 2. 마이 페이지 클릭



# 총괄평가 및 설문조사

## 1. 총괄평가 버튼 클릭 및 총괄평가 진행

학습중

비대면 4일 + 대면 1일(혼합)  
**제2기 녹지조경과정**  
2024.5.20. ~ 5.24.  
자세한 내용 확인하기

한국산림기술인협회

[비대면+대면] 제2기 녹지조경전문과정(2024)  
학습 기간: 서비스 종료 시 까지

수강자료    수업시작 ▶

설문조사    **총괄평가**

[비대면+대면] 제2기 녹지조경전문과정(2024)

남은시간 00:59:52 (0/20) X

한국산림기술인교육원 교육과정 평가 시험

1. 다음 중 부목의 목적 및 적용법으로 옳지 않은 것은?

- 1. 변형된 산체 부위의 고정
- 2. 분쇄된 뼈조각이 움직이는 것을 방지
- 3. 골절된 뼈가 주위 조직을 상하게 함을 방지
- 4. 골절된 부위에 한정하여 부목을 적용한다.
- 5. 혈관압박 감소, 출혈감소, 부상증가 방지

2. 다음 중 의식이 없다고 판단되며, 언어지시 및 통증에도 반응하지 않는 상태로 옳은 것은?

- 1. V:언어지시에 반응
- 2. P:통증에 반응
- 3. A:명료함
- 4. C:혼란스러움
- 5. U:반응없음

## 2. 총괄평가 진행 후 제출 클릭

20. 다음 <보기>의 설명으로 옳은 것은?

- 1. 경관보호형 도시숲
- 2. 생태계 보전형 도시숲
- 3. 기후보호형 도시숲
- 4. 휴양·복지형 도시숲
- 5. 미세먼지 저감형 도시숲

제출

# 총괄평가 및 설문조사

## 3. 설문조사 버튼 클릭 및 설문조사 진행

학습중

비대면 4일 + 대면 1일(혼합)  
제2기 녹지조경과정  
2024.5.20. ~ 5.24.  
자세한 내용 확인하기

한국산림기술인회

[비대면+대면] 제2기 녹지조경전문과정(2024)  
학습 기간: 서비스 종료 시 까지

수강자료 수업시작

**설문조사** 총괄평가

### 교육과정 만족도에 관한 설문

X

상기 교육훈련 프로그램의 종료와 함께 프로그램 운영의 전반적인 사항과 관련하여 교육생분들의 의견을 듣고자 합니다.  
여러분의 의견은 향후 교육 프로그램 설계 및 운영에 반영되어 프로그램 질 향상에 활용되오니 솔직하게 응답해 주시길 바랍니다.  
설문된 자료는 통계법 제13조, 제14조에 의거해, 설계목적으로만 이용됨을 약속드립니다.

한국산림기술인회 한국산림기술인교육원

1. 이 교육과정에 대한 전반적 만족도에 대한 귀하의 생각이 가장 잘 반영되는 정도를 아래에서 골라 V 표기 해주십시오.

교육 내용

1. 강의내용은 귀하가 수행하고 있는 업무와 관련된 실제적인 것이었다.

1. 매우만족

2. 만족

3. 보통

4. 불만족

5. 매우불만족

2. 강의내용을 쉽게 이해할 수 있었다.

1. 매우만족

2. 만족

3. 보통

4. 불만족

5. 매우불만족

3. 강의내용은 최신의 내용으로 구성되었다.

1. 매우만족

2. 만족

3. 보통

4. 불만족

5. 매우불만족

## 4. 설문조사 진행 후 제출 클릭

12. 수목원 조성 및 관리 기술과정

1. 매우만족

2. 만족

3. 보통

4. 불만족

5. 매우불만족

3. 이 교육과정의 개선을 위하여 필요하다고 생각하는 귀하의 제안이나 건의사항을 기록해 주십시오.

개선사항

수고하셨습니다.

제출